

FR - Cloison de Protection : Sur Pieds ou A Suspendre

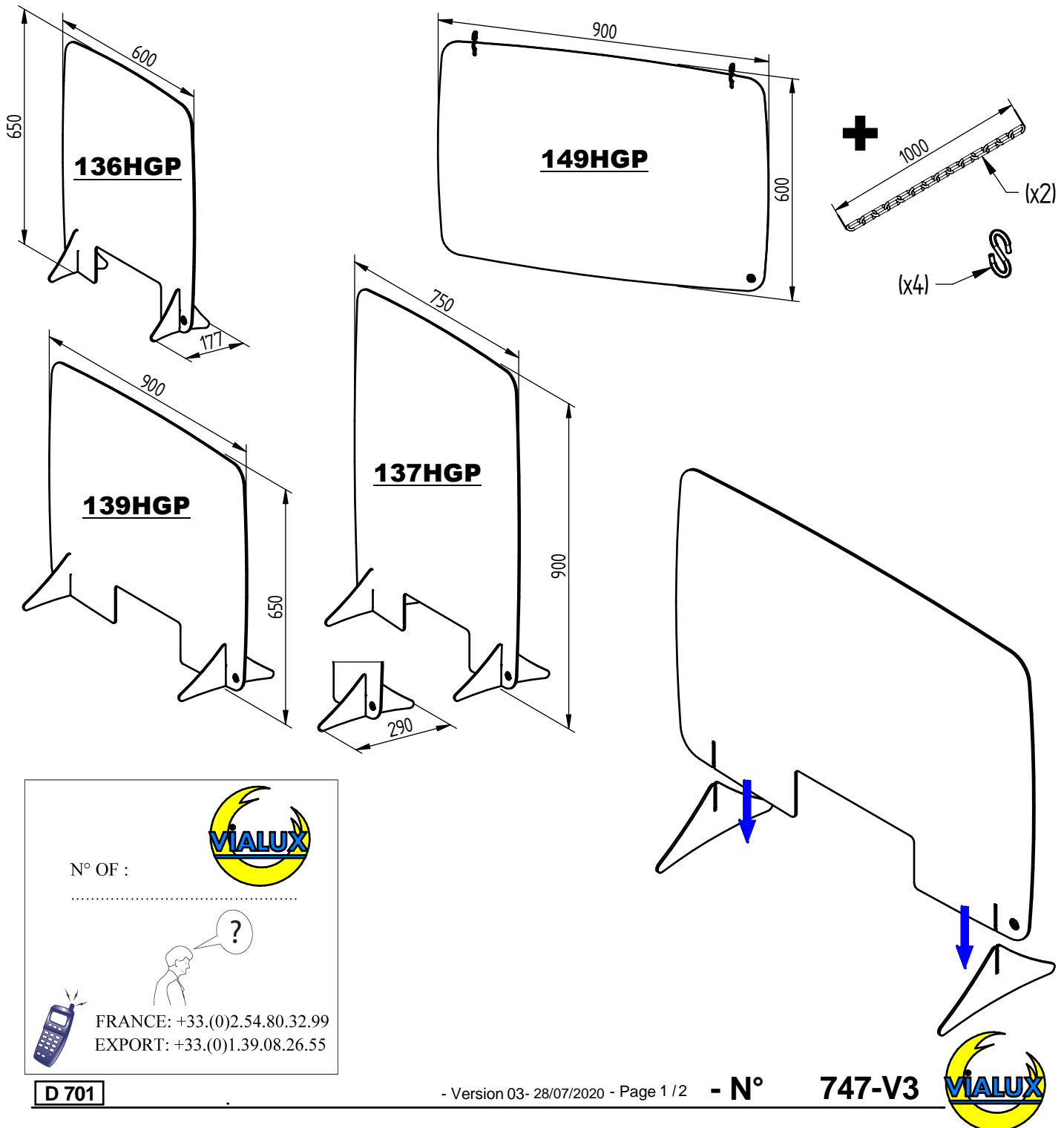
EN - Acrylic shields : For counters / workstations or suspended.

ES - Pantalla de Protección : Sobre pies O Colgante.


PL - Osłona ochronna : Stojąca lub wisząca.


DE - Spuckschutz : Mit Standfüßen oder zum aufhängen.


CZ - Přepážka : Na nohách nebo Závěsná.



N° OF :
.....







FRANCE: +33.(0)2.54.80.32.99
EXPORT: +33.(0)1.39.08.26.55

FR - Conseils de Nettoyage de la Cloison de Protection.

- Enfilez des gants de nettoyage.
- Imbibez une solution désinfectante sur un chiffon à usage unique.
- **Surtout ne pas utiliser d'alcool (risque d'opacité).**
- Frottez la paroi intérieure et extérieure.
- Jetez votre chiffon.
- Lavez-vous les mains minimum 30 secondes.

EN - Cleaning acrylic shields.

- Use disposable gloves.
- Soak a single-use cloth in a disinfectant solution.
- **Do not use alcohol to clean shields (risk of opacity).**
- Rub the inner and outer walls.
- Dispose of the cloth.
- Wash hands for at least 30 seconds.

ES - Recomendaciones de limpieza de la Pantalla de Protección.

- Utilizar guantes de limpieza.
- Verter una solución desinfectante en un pañuelo seco desechable.
- **IMPORTANTE : no utilizar alcohol (riesgo de opacificación).**
- Frotar con el pañuelo en ambas cara.
- Después de limpiar la pantalla lavarse las manos durante 30 segundos mínimo.

PL - Wskazówki dotyczące czyszczenia osłony

- Załóż rękawiczki jednorazowe
- Nałóż delikatny detergent na jednorazową miękką ściereczkę
- **Nie używaj detergentów na bazie alkoholu (ryzyko zniszczenia struktury, efekt zmatowienia).**
- Wytrzyj dokładnie wewnętrzną i zewnętrzną stronę osłony.
- Wyrzuć ściereczkę do kosza.
- Umyj dokładnie ręce przez minimum 30 sekund.

DE - Reinigungstipps

- Reinigungshandschuhe anziehen.
- Desinfektionslösung auf einem Einweg-Tuch auftragen.
- **Auf keinen Fall alkoholhaltigen Reinigungsmittel benutzen. Durch Alkohol werden die Scheiben blind oder trüb.**
- Innen- und Außenwand reinigen.
- Waschen Sie Ihre Hände mindestens 30 Sekunden.

CZ - Postup čištění přepážky

- Nasadte si čistící rukavice.
- Naneste dezinfekční prostředek na jednorázový hadřík.
- **Hlavně nepoužívejte alkohol (riziko zakalení).**
- Vyleštěte interiérovou a exteriérovou stěnu.
- Vyhodte hadřík.
- Umývejte si ruce minimálně 30 sekund.