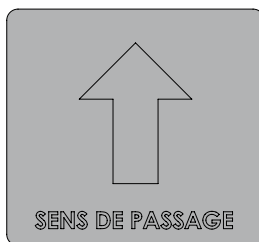
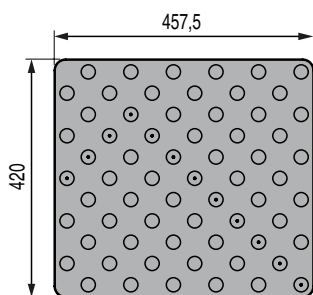
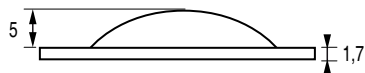


DALLES PODOTACTILES **DINALERT** DV10 TPU



Norme
AFNOR NF P98-351



DESCRIPTIF

Pour avertir les personnes non ou mal voyantes des risques majeurs que représentent la traversée d'une rue, la bordure de quais ferroviaires ou maritimes, le haut des escaliers, les bouches de métro ou de parking, il est vital d'en matérialiser en 3D les approches.

Dalles podotactiles à placer en haut d'un escalier permettant l'éveil de la vigilance grâce à un contraste visuel et tactile.

- conformes à la norme **AFNOR NF P98-351** du **08/2010** : Cheminements - Insertion des handicapés - Éveil de vigilance - Caractéristiques, essais et règles d'implantation des dispositifs podo-tactiles au sol d'éveil de vigilance à l'usage des personnes aveugles ou malvoyantes.
- plusieurs coloris disponibles
- fixation adhésivée ou à coller

DOMAINE D'EMPLOI

- Utilisation à l'intérieur et à l'extérieur sous abri

MATIÈRE

- TPU (Thermoplastique Polyuréthane) souple

DIMENSIONS

- Taille : 458 x 420 mm
- Epaisseur talon : 1,7 mm
- Hauteur plots : 5 mm (environ 343 plots/m²)

CLASSEMENT AU FEU

Classement **C_{fl} - s1** (voir rapport de classement Européen de réaction au feu n° RA13-0001 du CSTB).

EMBALLAGE

- Étiquette d'identification gencod sur chaque dalle

CONDITIONNEMENT

- 10 dalles dans un carton
- Etiquette d'identification sur chaque carton

FO.23.08. Ind G

3M Bricolage et Bâtiment

Siège social : Parc Industriel Ouest - 65, rue de Chambourg - Veyziat - BP 2011 - 01117 Oyonnax Cedex
Tél. +33 (0) 4 74 12 05 10 - Fax. +33 (0) 4 74 12 05 12
3mbricolageetbatiment@mmm.com

Site de La Mure : ZI du Marais - CS 30929 - 38350 La Mure d'Isère
Tél. +33 (0) 4 76 81 14 22 - Fax. +33 (0) 4 76 30 93 03
3mbricolageetbatiment.pro@mmm.com

Site de Longvic : 3, Boulevard de Beauregard - CS 80095 - 21603 Longvic Cedex
Tél. +33 (0) 3 80 54 70 15 - Fax. +33 (0) 3 80 54 72 00

N°376/Ind I : DALLES PODOTACTILES DINALERT DV10 TPU :

Page 1/3

Dernière mise à jour : Juin 2014

Disponible en téléchargement sur www.dinac.fr > Produits > Fiches techniques



DALLES PODOTACTILES **DINALERT** DV10 TPU



RÉFÉRENCES

| Modèle | Fixation | Coloris | Réf. |
|---------|------------|-----------------|----------|
| DV 10 A | Adhésivées | Framboise ❶ | 10 22 95 |
| | | Orange ❷ | 10 22 96 |
| | | Turquoise ❸ | 10 22 97 |
| | | Anis ❹ | 10 22 98 |
| | | Gris moucheté ❺ | 10 22 92 |
| | | Gris ❻ | 10 22 91 |
| | | Jaune ❼ | 10 22 94 |
| | | Noir ❽ | 10 22 90 |
| | | Blanc ❾ | 10 22 93 |
| DV 10 | À coller | Gris moucheté ❺ | 10 22 04 |
| | | Gris ❻ | 10 22 01 |
| | | Jaune ❼ | 10 22 03 |
| | | Noir ❽ | 10 22 02 |
| | | Blanc ❾ | 10 22 00 |
| | | Autres coloris | 10 22 88 |

MISE EN ŒUVRE

Attention à poser la dalle dans le bon sens : au dos de la dalle, une flèche indique le sens de passage (voir schéma en page 1).

À COLLER

Collage en intérieur

- Éliminer toute trace de poussière, de vieille colle ou d'adhésif.
- Éliminer toute trace grasse avec un produit dégraissant compatible avec le support (alcool, acétone...). Ne pas utiliser d'essence ni de White-Spirit qui sont des produits gras.
- S'assurer que les matériaux sont parfaitement secs.
- S'assurer que les matériaux sont solides et ne se désagrègent pas (ne pas appliquer sur vieux bétons, plâtres de mauvaise qualité...).
- L'utilisation d'un primaire est fortement conseillée sur tous les supports poreux.
- Faire un essai préalable de la tenue de la colle sèche sur les surfaces traitées anti-graffitis ou anti-tâches.
- Appliquer la colle sèche (voir options) au dos des dalles en ayant pris soin de nettoyer son dossier avec un chiffon sec non pelucheux.
- Coller la dalle sur son support.
- Maroufler.

Collage en extérieur sous abri

- Le sol doit être propre et sec.
- Utiliser une colle contact base nitrile type Colle 3M™ Scotch-Weld™ 847 en se conformant aux recommandations de sa fiche technique.
- Un essai préalable est obligatoire pour valider la bonne tenue de la colle sur le support.
- L'utilisation d'un ruban de masquage facilite grandement le nettoyage du chantier.

FO.23.08. Ind G

3M Bricolage et Bâtiment

Siège social : Parc Industriel Ouest - 65, rue de Chambourg - Veyziat - BP 2011 - 01117 Oyonnax Cedex
Tél. +33 (0) 4 74 12 05 10 - Fax. +33 (0) 4 74 12 05 12
3mbricolageetbatiment@mmm.com

Site de La Mure : ZI du Marais - CS 30929 - 38350 La Mure d'Isère
Tél. +33 (0) 4 76 81 14 22 - Fax. +33 (0) 4 76 30 93 03
3mbricolageetbatiment.pro@mmm.com

Site de Longvic : 3, Boulevard de Beauregard - CS 80095 - 21603 Longvic Cedex
Tél. +33 (0) 3 80 54 70 15 - Fax. +33 (0) 3 80 54 72 00

N°376/Ind I : DALLES PODOTACTILES DINALERT DV10 TPU :

Page 2/3

Dernière mise à jour : Juin 2014

Disponible en téléchargement sur www.dinac.fr > Produits > Fiches techniques



DALLES PODOTACTILES DV10 TPU

MISE EN ŒUVRE (suite)

ADHÉSIVÉES

Collage en intérieur UNIQUEMENT

- Éliminer toute trace de poussière, de vieille colle ou d'adhésif.
- Éliminer toute trace grasse avec un produit dégraissant compatible avec le support (alcool, acétone...). Ne pas utiliser d'essence ni de White-Spirit qui sont des produits gras.
- S'assurer que les matériaux sont parfaitement secs.
- S'assurer que les matériaux sont solides et ne se désagrègent pas (ne pas appliquer sur vieux bétons, plâtres de mauvaise qualité...).
- L'utilisation d'un primaire (voir options) est obligatoire sur tous les supports poreux.
- Positionner la dalle après avoir retiré le film de protection de l'adhésif à une extrémité.
- Retirer le film protecteur de l'adhésif progressivement tout en maintenant une pression sur la dalle.
- Presser fermement une fois le film complètement retiré.
- Maroufler.



OPTIONS

Primaire d'adhérence

- Bidon de 5kg
- Voir FT n°352
- Réf. **37 46 19**

Colle sèche Stair-Tech

- Colle sèche fixation forte spéciale escalier.
- Adhésif acrylique translucide+ grille PET orange.
- Longueur 25 m
- Largeur 60, 120, 240 ou 330 mm
- Utilisation en intérieur uniquement
- Voir FT n°347
- Réf. **37 46 32, 37 46 25, 37 46 29 et 37 46 26**

Colle liquide Scotch-Weld™ 847

- Colle nitrile
- Bidon de 1L
- Utilisation en extérieur sous abris uniquement
- Voir FT n°497
- Réf. **14 09 90**

AVERTISSEMENT

Le montage ou l'utilisation du produit 3M décrit dans le présent document implique des connaissances particulières et ne peut être réalisé que par un professionnel compétent. Avant toute utilisation, il est recommandé de réaliser des tests et/ou de valider la bonne adéquation du produit au regard de l'usage envisagé. Les informations et préconisations incluses dans le présent document sont inhérentes au produit 3M concerné et ne sauraient être appliquées à d'autres produits ou environnements. Toute action ou utilisation des produits faite en infraction de ces indications est réalisée aux risques et périls de leur auteur. Le respect des informations et préconisations relatives aux produits 3M ne dispense pas de l'observation d'autres règles (règles de sécurité, normes, procédures...) éventuellement en vigueur, relatives notamment à l'environnement et moyens d'utilisation. Le groupe 3M, qui ne peut vérifier ni maîtriser ces éléments ne saurait être tenu pour responsable des conséquences, de quelque nature que ce soit, de toute infraction à ces règles, qui restent en tout état de cause extérieures à son champ de décision et de contrôle. Les conditions de garantie des produits 3M sont déterminées dans les documents contractuels de vente et par les dispositions impératives applicables, à l'exclusion de toute autre garantie ou indemnité.

La société 3M Bricolage et Bâtiment se réserve le droit de modifier tout ou partie de ce document sans préavis.

FO.23.08. Ind G

3M Bricolage et Bâtiment

Siège social : Parc Industriel Ouest - 65, rue de Chambourg - Veyziat - BP 2011
- 01117 Oyonnax Cedex
Tél. +33 (0) 4 74 12 05 10 - Fax. +33 (0) 4 74 12 05 12
3mbricolageetbatiment@mmm.com

Site de La Mure : ZI du Marais - CS 30929 - 38350 La Mure d'Isère
Tél. +33 (0) 4 76 81 14 22 - Fax. +33 (0) 4 76 30 93 03
3mbricolageetbatiment.pro@mmm.com

Site de Longvic : 3, Boulevard de Beauregard - CS 80095 - 21603 Longvic Cedex
Tél. +33 (0) 3 80 54 70 15 - Fax. +33 (0) 3 80 54 72 00

N°376/Ind I : DALLES PODOTACTILES DINALERT DV10 TPU :

Page 3/3

Dernière mise à jour : Juin 2014

Disponible en téléchargement sur www.dinac.fr > Produits > Fiches techniques

